DRZWI ALUMINIOWE

Oznaczenie na rysunku		D14KD AL EI60	D14 AL EI60	D14 AL Sm	D14 AL	D11KD AL	D11 AL	D9KD AL EI60	D9 AL EI60	D9KD AL	D6.1WD AL	D6.2WD AL	D2 AL	D9W AL
Schemat – Widok na stronę otwieraną (Skala 1:100)				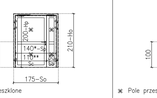	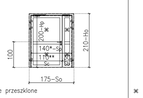		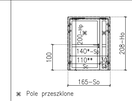	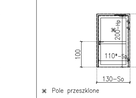	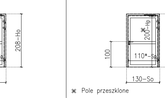	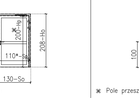	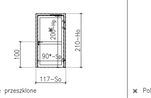	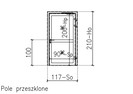	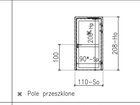	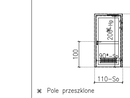
		* Pole przeszklone	* Pole przeszklone	* Pole przeszklone	* Pole przeszklone	* Pole przeszklone	* Pole przeszklone	* Pole przeszklone	* Pole przeszklone	* Pole przeszklone	* Pole przeszklone	* Pole przeszklone	* Pole przeszklone	* Pole przeszklone
Wymiary	Wymiar w świetle muru (mm) So	1750	1750	1650	1650	1300	1300	1170	1170	1100	1100	1100	1100	1100
	Ho	2100	2100	2080	2080	2080	2080	2100	2100	2080	2080	2080	2080	2080
	Wymiar w świetle przejścia* (mm) Sp	1400* (1100**Sc+300Sb)	1400* (1100**Sc+300Sb)	1400* (1100**Sc+300Sb)	1400* (1100**Sc+300Sb)	1100*	1100*	900*	900*	900*	900*	900*	900*	900*
	Hp	2000	2000	2000	2000	2000	2000	2000	2000	2000	2000	2000	2000	2000
Kierunek otwierania skrzydła		Dwuskrzydłowe niesymetryczne	Dwuskrzydłowe niesymetryczne	Dwuskrzydłowe niesymetryczne	Dwuskrzydłowe niesymetryczne	Jednoskrzydłowe	Jednoskrzydłowe	Jednoskrzydłowe	Jednoskrzydłowe	Jednoskrzydłowe	Jednoskrzydłowe	Jednoskrzydłowe	Jednoskrzydłowe	Jednoskrzydłowe
		"Sc" – lewe / "Sc" – prawe	"Sc" – lewe / "Sc" – prawe	"Sc" – lewe / "Sc" – prawe	"Sc" – lewe / "Sc" – prawe	Lewe / Prawe	Lewe / Prawe	Lewe / Prawe	Lewe / Prawe	Lewe / Prawe	Lewe / Prawe	Lewe / Prawe	Lewe / Prawe	Lewe / Prawe
Ilość sztuk (lewe | prawe)		– | 1	1 | –	– | 1	1 | –	6 | 9	– | 1	1 | –	– | 2	1 | –	3 | 2	12 | 10
Ilość sztuk razem		1	1	1	1	15	1	1	1	1	2	1	5	22
Ościeżnica		Profil aluminiowy w systemie okienno–drzwiowym z przekładką ogniochronną	Profil aluminiowy w systemie okienno–drzwiowym z przekładką ogniochronną	Profil aluminiowy w systemie okienno–drzwiowym bez przegrody termicznej	Profil aluminiowy w systemie okienno–drzwiowym bez przegrody termicznej	Profil aluminiowy w systemie okienno–drzwiowym bez przegrody termicznej	Profil aluminiowy w systemie okienno–drzwiowym bez przegrody termicznej	Profil aluminiowy w systemie okienno–drzwiowym z przekładką ogniochronną	Profil aluminiowy w systemie okienno–drzwiowym z przekładką ogniochronną	Profil aluminiowy w systemie okienno–drzwiowym bez przegrody termicznej	Profil aluminiowy w systemie okienno–drzwiowym bez przegrody termicznej	Profil aluminiowy w systemie okienno–drzwiowym bez przegrody termicznej	Profil aluminiowy w systemie okienno–drzwiowym bez przegrody termicznej	Profil aluminiowy w systemie okienno–drzwiowym bez przegrody termicznej
Skrzydło		Profil aluminiowy w systemie okienno–drzwiowym z przekładką ogniochronną	Profil aluminiowy w systemie okienno–drzwiowym z przekładką ogniochronną	Profil aluminiowy w systemie okienno–drzwiowym bez przegrody termicznej	Profil aluminiowy w systemie okienno–drzwiowym bez przegrody termicznej	Profil aluminiowy w systemie okienno–drzwiowym bez przegrody termicznej	Profil aluminiowy w systemie okienno–drzwiowym bez przegrody termicznej	Profil aluminiowy w systemie okienno–drzwiowym z przekładką ogniochronną	Profil aluminiowy w systemie okienno–drzwiowym z przekładką ogniochronną	Profil aluminiowy w systemie okienno–drzwiowym bez przegrody termicznej	Profil aluminiowy w systemie okienno–drzwiowym bez przegrody termicznej	Profil aluminiowy w systemie okienno–drzwiowym bez przegrody termicznej	Profil aluminiowy w systemie okienno–drzwiowym bez przegrody termicznej	Profil aluminiowy w systemie okienno–drzwiowym bez przegrody termicznej
Wypełnienie		–	–	–	Płyta typu "sandwich" (rdzeń z pianki PUR w obustronnym poszyciu PVC)	Płyta typu "sandwich" (rdzeń z pianki PUR w obustronnym poszyciu PVC)	Płyta typu "sandwich" (rdzeń z pianki PUR w obustronnym poszyciu PVC)	Panel typu "sandwich" (rdzeń z wełny mineralnej i płyt ogniochronnych w obustronnym poszyciu z blachy aluminiowej gr.3mm)	–	Płyta typu "sandwich" (rdzeń z pianki PUR w obustronnym poszyciu PVC)	Płyta typu "sandwich" (rdzeń z pianki PUR w obustronnym poszyciu PVC)	Płyta typu "sandwich" (rdzeń z pianki PUR w obustronnym poszyciu PVC)	Płyta typu "sandwich" (rdzeń z pianki PUR w obustronnym poszyciu PVC)	Płyta typu "sandwich" (rdzeń z pianki PUR w obustronnym poszyciu PVC)
Szklenie		Szyba ogniochronna dostosowana do odporności ogniowej drzwi	Szyba ogniochronna dostosowana do odporności ogniowej drzwi	Szyba laminowana VSG 33.2	Szyba laminowana VSG 33.2	Szyba laminowana VSG 33.2	Szyba laminowa VSG 33.2	Szyba ogniochronna dostosowana do odporności ogniowej drzwi	Szyba ogniochronna dostosowana do odporności ogniowej drzwi	Szyba laminowa VSG 33.2	Szyba laminowa VSG 33.2	Szyba laminowa VSG 33.2	Szyba laminowana VSG 33.2	Szyba laminowana VSG 33.2
Odporność ogniowa (wg PN–EN 13501–2+A1:2010)		EI60	EI60	–	–	–	–	EI60	EI60	–	–	–	–	–
Dymoszczelność (wg PN–EN 13501–2+A1:2010)		Sa i Sm	Sa i Sm	Sm	–	–	–	Sa i Sm	Sa i Sm	–	–	–	–	–
Samozamykacz		Nawierzchniowy nożycowy z regulowaną siłą zamykania	Nawierzchniowy nożycowy z regulowaną siłą zamykania	Nawierzchniowy nożycowy z regulowaną siłą zamykania	–	Nawierzchniowy nożycowy z regulowaną siłą zamykania	–	Nawierzchniowy nożycowy z regulowaną siłą zamykania	Nawierzchniowy nożycowy z regulowaną siłą zamykania	Nawierzchniowy nożycowy z regulowaną siłą zamykania	Nawierzchniowy nożycowy z regulowaną siłą zamykania	Nawierzchniowy nożycowy z regulowaną siłą zamykania	–	–
Zamek		Przystosowany do systemu kontroli dostępu	Wpuszczany dolny na wkładkę patentową	Wpuszczany dolny na wkładkę patentową	Wpuszczany dolny na wkładkę patentową	Przystosowany do systemu kontroli dostępu	Wpuszczany dolny na wkładkę patentową	Przystosowany do systemu kontroli dostępu	Wpuszczany dolny na wkładkę patentową	Przystosowany do systemu kontroli dostępu	Przystosowany do systemu kontroli dostępu	Przystosowany do systemu kontroli dostępu	Wpuszczany dolny na wkładkę patentową	Blokada WC
Odboje		–	–	–	Odbój drzwiowy ścienny	Odbój drzwiowy ścienny	Odbój drzwiowy ścienny	Odbój drzwiowy ścienny	Odbój drzwiowy ścienny	Odbój drzwiowy ścienny	Odbój drzwiowy ścienny	Odbój drzwiowy ścienny	Odbój drzwiowy ścienny	
Infiltracja powietrza		–	–	–	–	–	–	–	–	–	Kratka wentylacyjna aluminiowa	Kratka wentylacyjna aluminiowa	–	Kratka wentylacyjna aluminiowa
Powłoka / Kolor materiału	Ramiak ościeżnicy i skrzydła	Lakierowane proszkowo / RAL 9006 (Srebrny aluminiowy)	Lakierowane proszkowo / RAL 9006 (Srebrny aluminiowy)	Lakierowane proszkowo / RAL 9006 (Srebrny aluminiowy)	Lakierowane proszkowo / RAL 9006 (Srebrny aluminiowy)	Lakierowane proszkowo / RAL 9006 (Srebrny aluminiowy)	Lakierowane proszkowo / RAL 9006 (Srebrny aluminiowy)	Lakierowane proszkowo / RAL 9006 (Srebrny aluminiowy)	Lakierowane proszkowo / RAL 9006 (Srebrny aluminiowy)	Lakierowane proszkowo / RAL 9006 (Srebrny aluminiowy)	Lakierowane proszkowo / RAL 9006 (Srebrny aluminiowy)	Lakierowane proszkowo / RAL 9006 (Srebrny aluminiowy)	Lakierowane proszkowo / RAL 9006 (Srebrny aluminiowy)	Lakierowane proszkowo / RAL 9006 (Srebrny aluminiowy)
	Wypełnienie skrzydła	–	–	–	Lakierowane proszkowo / RAL 9006 (Srebrny aluminiowy)	Lakierowane proszkowo / RAL 9006 (Srebrny aluminiowy)	Lakierowane proszkowo / RAL 9006 (Srebrny aluminiowy)	–	Lakierowane proszkowo / RAL 9006 (Srebrny aluminiowy)	Lakierowane proszkowo / RAL 9006 (Srebrny aluminiowy)	Lakierowane proszkowo / RAL 9006 (Srebrny aluminiowy)	Lakierowane proszkowo / RAL 9006 (Srebrny aluminiowy)	Lakierowane proszkowo / RAL 9006 (Srebrny aluminiowy)	Lakierowane proszkowo / RAL 9006 (Srebrny aluminiowy)
	Szklenie	Float / Bezbarwny	Float / Bezbarwny	Float / Bezbarwny	Float + folia PVB mleczna / Matowy	Float + folia PVB mleczna / Matowy	Float + folia PVB mleczna / Matowy	Float + folia PVB mleczna / Matowy	Float / Bezbarwny	Float + folia PVB mleczna / Matowy	Float + folia PVB mleczna / Matowy	Float + folia PVB bezbarwa / Bezbarwny	Float + folia PVB mleczna / Matowy	Float + folia PVB mleczna / Matowy
Uwagi		Drzwi w systemie kontroli dostępu	–	–	Drzwi do częściowego oklejenia pasem odbojowym z tworzywa sztucznego wg wytycznych zawartych w części projektu aranżacji wnętrz	Drzwi w systemie kontroli dostępu; Drzwi do częściowego oklejenia pasem odbojowym z tworzywa sztucznego wg wytycznych zawartych w części projektu aranżacji wnętrz	Drzwi do częściowego oklejenia pasem odbojowym z tworzywa sztucznego wg wytycznych zawartych w części projektu aranżacji wnętrz	Drzwi w systemie kontroli dostępu; Drzwi do częściowego oklejenia pasem odbojowym z tworzywa sztucznego wg wytycznych zawartych w części projektu aranżacji wnętrz	–	Drzwi do częściowego oklejenia pasem odbojowym z tworzywa sztucznego wg wytycznych zawartych w części projektu aranżacji wnętrz	Drzwi w systemie kontroli dostępu; Drzwi do częściowego oklejenia pasem odbojowym z tworzywa sztucznego wg wytycznych zawartych w części projektu aranżacji wnętrz	Drzwi w systemie kontroli dostępu; Moś – montaż do ościeżnicy naświetla	Drzwi dostępne z korytarza do częściowego oklejenia pasem odbojowym z tworzywa sztucznego wg wytycznych zawartych w części projektu aranżacji wnętrz – 4 szt.	Drzwi dostępne z korytarza do częściowego oklejenia pasem odbojowym z tworzywa sztucznego wg wytycznych zawartych w części projektu aranżacji wnętrz – 4 szt.

– Może zaistnieć konieczność dostosowania gabarytów otworu do wytycznych montażowych wybranego producenta / modelu drzwi;

– Należy uwzględnić wszystkie wytyczne z projektów instalacji branżowych nie zawarte w powyższym zestawieniu;

UWAGA: PODANE WYMIARY SPRAWDZIĆ NA BUDOWIE!

* – Minimalny wymiar w świetle przejścia po otwarciu skrzydła lub obu skrzydeł "Sc" + "Sb";

** – Minimalny wymiar w świetle przejścia po otwarciu skrzydła czynnego "Sc" (otwarte skrzydła lub skrzydło nie może zawężać podanego wymiaru minimalnego);

SCHEMAT SZPITALA
(SKALA 1:2000)

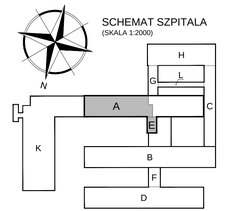

INWESTOR

SZPITAL WOJEWÓDZKI im. dr LUDWIKA RYDYGIERA w SUWAŁKACH
ul. Szpitalna 60, 16-400 Suwałki

ZESPÓŁ PROJEKTOWY

WAW

BIURO PROJEKTOWANIA I REALIZACJI ARCHITEKTURY
UL. CYGANKA 7 87-800 WŁOCŁAWEK
e-mail: wlodzimierzkaniewski@wp.pl

PROJEKTANT	mgr inż. arch. WŁODZIMIERZ WITWICKI KPOIA NR KP-0021 nr upr.: WBPP-NN-8386-5/2/79 Wk w specjalności architektonicznej	
SPRAWDZAJĄCY	mgr inż. arch. ANNA CETNER KPOIA NR KP-0153 nr upr.: UAN-NB-8386-54/U/84 Wk w specjalności architektonicznej	
OPRACOWANIE	inż. JOANNA BONOWICZ	
OPRACOWANIE	tech bud. PIOTR BROMIRSKI	

OBIEKT

PRZEBUDOWA ODDZIAŁU NEUROLOGII Z PODODDZIAŁEM UDAROWYM
16-400 SUWAŁKI, ul. SZPITALNA 60;
Dz. nr 21742/20 Obręb Suwałki

STADIUM

PROJEKT WYKONAWCZY

BRANŻA

ARCHITEKTURA

TYTUŁ RYSUNKU

ZESTAWIENIE DRZWI ALUMINIOWYCH

DATA WYDANIA	3.11.2017
NR RYSUNKU	A-Z1
SKALA	1:100
NR STRONY	

PRAWA AUTORSKIE ZASTRZEŻONE. NINIEJSZY PROJEKT JEST PRZEDMIOTEM PRAWA AUTORSKIEGO I CHRONIONY JEST AUTORSKIM PRAWAMI OSOBISTYMI I MAJĄTKOWYMI PRAWAMI MAJĄTKOWYMI JAKO UTWÓR ARCHITEKTONICZNY. KOPIOWANIE, POWIELANIE I ROZPOWSZECHNIANIE BEZ PODSTAWIENIE USTAWY Z DN.4.02.1994 O PRAWIE AUTORSKIM I PRAWACH POKREWNYCH (DZ.U.W.90.2.2000r. poz.904).